

## SSF Emerging Markets Opportunities FoF (November 2017)

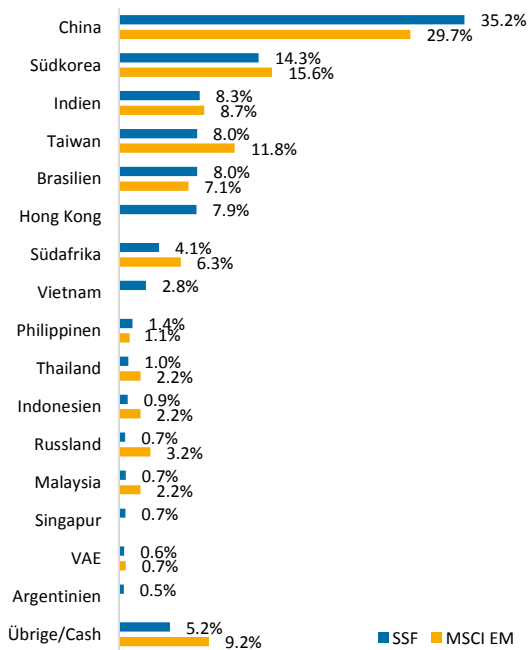
### Anlagestrategie

Der SSF Emerging Markets Opportunities FoF investiert in ein diversifiziertes Fondsportfolio mit dem Ziel, einen langfristigen Vermögenszuwachs zu generieren und eine höhere risiko-adjustierte Gesamrendite gegenüber seiner Benchmark zu erzielen. Der Fonds reflektiert innerhalb des Selektionsprozesses eine Kombination aus Kernanlagen und Satelliten. Kernanlagen haben langfristigen Charakter. Satelliten bestehen aus Investitionen in Länder und Regionen, die einen kurz- bis mittelfristigen Charakter haben oder in Themen, die langfristige Trends abdecken sollen.

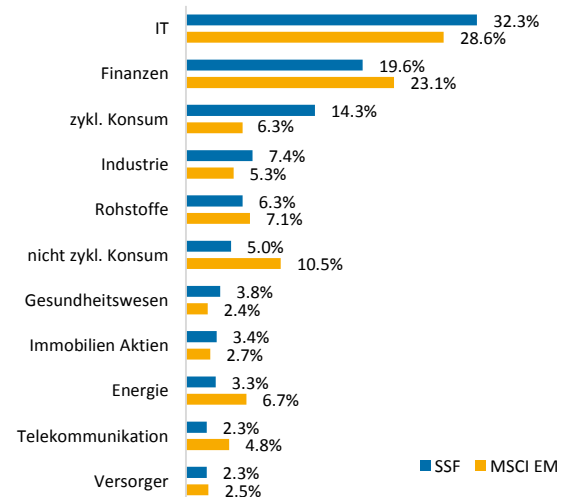
### Marktkommentar

Seit Jahresbeginn hat der MSCI Emerging Markets NR USD um 32.5% zugelegt, wobei der November 0.5% beisteuerte. Die Berichtsperiode war von der restriktiveren Gangart der PBoC aufgrund potentiellen Systemrisiken und somit gegen die Kreditvergabe und die damit involvierten Banken und Immobilienunternehmen dominiert. Obwohl diese Entscheidung im langfristigen Interesse einer stabilen Wirtschaft war, führte es zu höheren Kursschwankungen in den relevanten Sektoren. Gegen Monatsende kam es zu einer Korrektur bei Technologiewerten, die ihren Anfang in den USA nahm und auch die Schwellenländer nicht verschonte.

### Länder



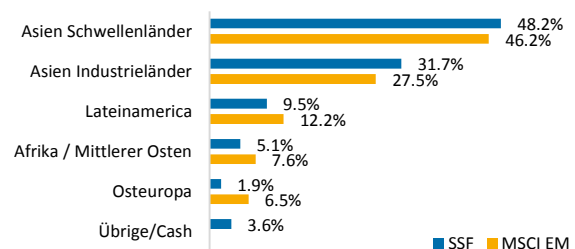
### Sektoren



### Top 10 Stocks (Zielfonds und ETF's aggregiert)

Unternehmen	Portfolio Gewicht
Alibaba Group Holding	5.79%
Tencent Holdings Ltd.	5.70%
Samsung Electronics Co. Ltd.	5.51%
Taiwan Semiconductors Manufacturing	2.36%
Naspers Ltd.	2.18%
Hon Hai Precision Industry	1.90%
Ping An Insurance Group	1.81%
Baidu	1.26%
Sasol Ltd.	1.12%
China Construction Bank	1.05%

### Regionen



### Portfolio Kennzahlen

Beta (m):	0.81
Korrelation / R2 (m):	0.88 / 78%
Tracking Error (m):	6.1%
Volatilität (t):	11.3% (vs. 17.0% MSCI EM NR)
Max. Drawdown Launch (t):	-25.1% (vs. -35.6% MSCI EM NR)
Up/Down Capture Ratio (m):	82%/71%
Information Ratio (m, geo):	0.24

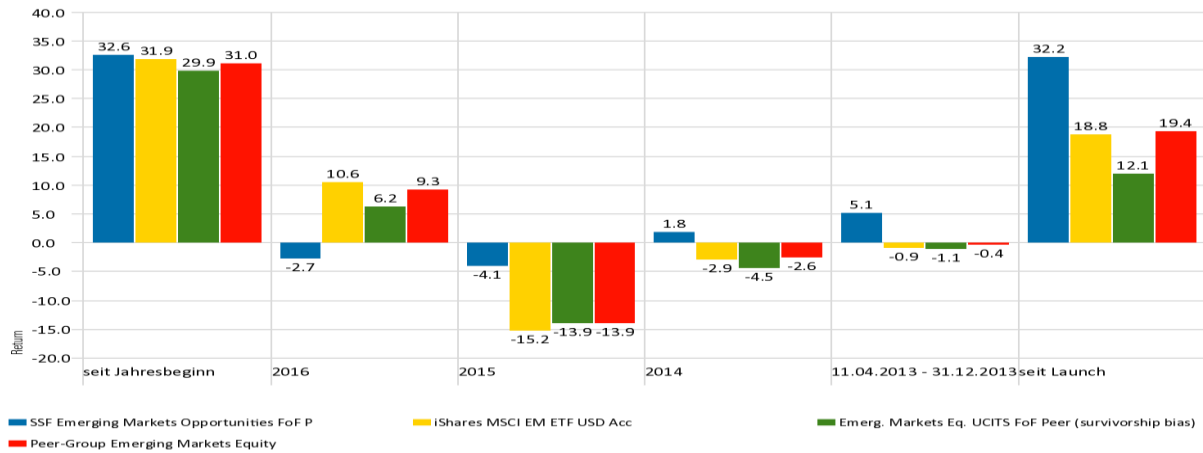
(m = monatlich, t = täglich, geo = geometrisch)

## SSF Emerging Markets Opportunities FoF (November 2017)

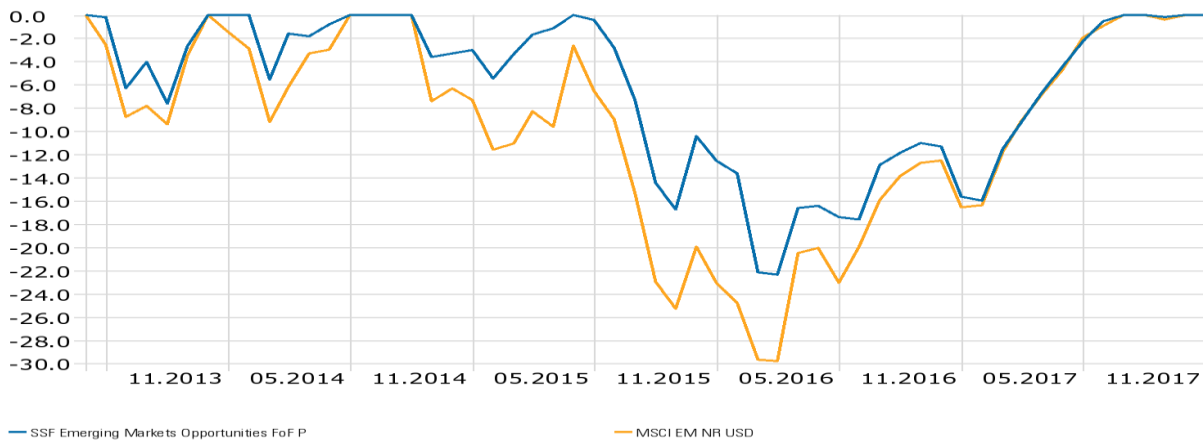
Performance seit Launch (10.04.2013 - 30.11.2017)



## Performance per November 2017



## Drawdowns per November 2017



## SSF Emerging Markets Opportunities FoF (November 2017)

### Fondsdaten

Portfolio Management	swisspartners AG, Liechtenstein
Fondsmanager	Hakan Semiz (seit Lancierung)
Verwaltungsgesellschaft	LLB Fund Services AG, Liechtenstein
Depotbank	Liechtensteinische Landesbank AG, Liechtenstein
Revisionsstelle	ReviTrust Grant Thornton AG, Liechtenstein
Zeichnung/Rückzahlung	täglich
ISIN	LI0200826175
Valoren Nummer	20 082 617
Bloomberg	SSIGFSU LE
Domizil	Fürstentum Liechtenstein (FL)
Steuertransparenz/Vertriebsländer	AT, D, FL, CH
Fondstyp	UCITS V
Benchmark	MSCI Emerging Markets NR USD, iShares MSCI Emerging Markets UCITS
Lancierung	05.04.2013 (voll investiert seit 10.04.2013)
Fondsvolumen per 30.11.2017	USD 40.6 Mio.
Ende des Geschäftsjahres	30. September
Dividendenausschüttung	thesaurierend
Ausgabekommission	0%
Rücknahmekommission	0%
Verwaltungsgebühr	1.00% (institutionelle Anteilsklasse mit 0.50% verfügbar für Mindestanlagesumme von USD 1 Mio.)
Administration, Verwahrungsstelle, Risk Management	0.21%
Total Expense Ratio (TER)	2.01% (geschätzt, inkl. TER der Zielfonds und ETF's)
Kontaktadresse	swisspartners AG, Dominik Willi, Städtle 28, FL-9490 Vaduz Tel. +423 239 79 77, dominik.willi@swisspartners.com

Diese Publikation dient ausschliesslich zu Ihrer Information und stellt kein Angebot, keine Offerte oder Aufforderung zur Offertstellung und kein öffentliches Inserat zum Kauf- oder Verkauf von Anlage oder anderen spezifischen Produkten dar. Diese Informationen stellen weder Entscheidungshilfen für wirtschaftliche, rechtliche, steuerliche oder andere Beratungsfragen dar, noch dürfen alleine aufgrund dieser Angaben Anlage- oder sonstige Entscheide getroffen werden. Eine Beratung durch eine qualifizierte Fachperson wird empfohlen. Anleger sollten sich bewusst sein, dass der Wert von Anlagen sowohl steigen als auch fallen kann. Eine positive Performance in der Vergangenheit ist daher keine Garantie für eine positive Performance in der Zukunft. Wir schliessen uneingeschränkt jede Haftung für Verluste bzw. Schäden irgendwelcher Art aus – sei es für direkte, indirekte oder Folgeschäden –, die sich aus der Verwendung dieser Publikation ergeben sollten. Diese Publikation ist nicht für Personen bestimmt, die einer Rechtsordnung unterstehen, die die Verteilung dieser Publikation verbieten oder von einer Bewilligung abhängig machen.

Vertreter in der Schweiz: LB(Swiss) Investment AG, Claridenstrasse 20, Postfach, 8024 Zürich. Zahlstelle in der Schweiz: Bank Linth LLB AG, Zürcherstrasse 3, 8730 Uznach. Verkaufsdokumente sind sowohl in deutscher als auch englischer Sprache gebührenfrei bei der swisspartners AG, Städtle 28, FL-9490 Vaduz sowie elektronisch unter [www.lafv.li](http://www.lafv.li) verfügbar.